

# El imperativo en español



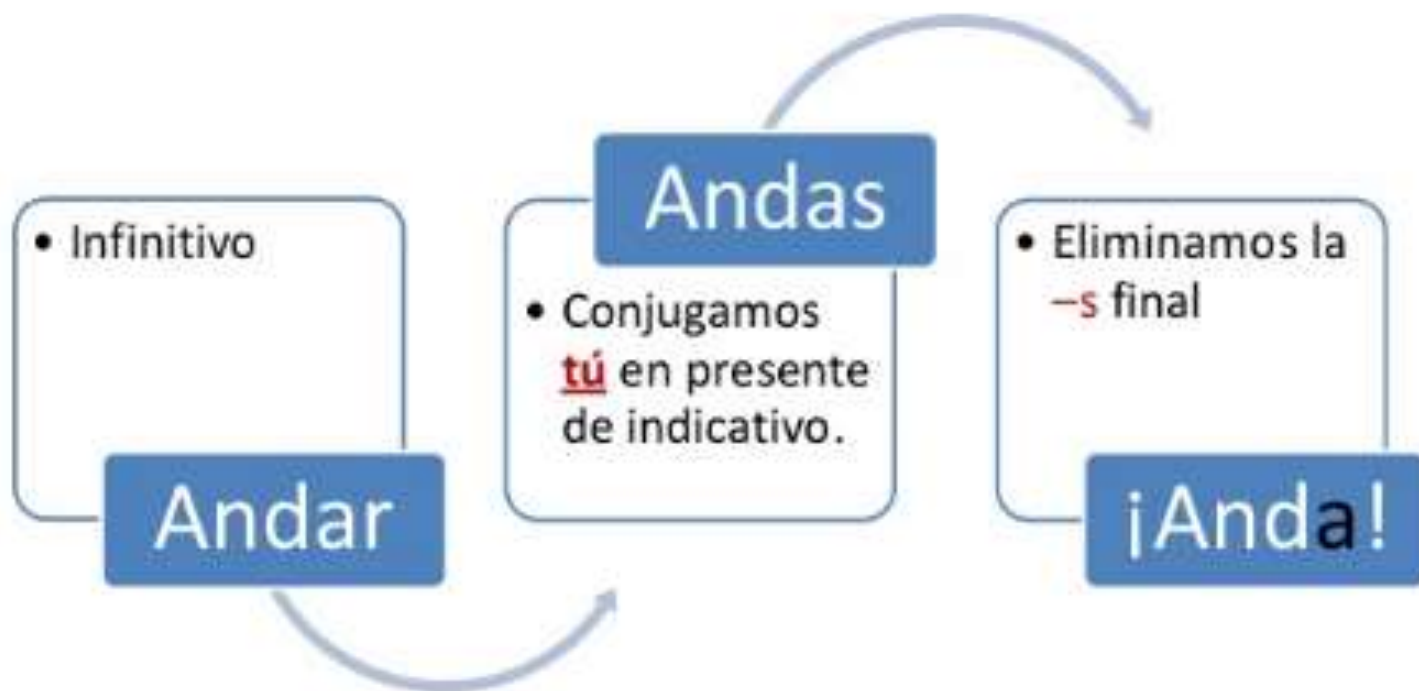
# ¿Qué es el imperativo?

Es un modo verbal para expresar:

- **Órdenes e instrucciones.** Ejemplo: ¡Estudia!
- **Peticiones e invitaciones.** Ejemplo: Cierra la puerta, por favor.
- **Consejos, sugerencias o advertencias.** Ejemplo: Trabaja menos. Pareces muy cansado.
- Dar **permiso.** Ejemplo: ¿Puedo entrar? –Sí, entra.



## Imperativo positivo, regular, informal, singular (TÚ)



---

## Imperativo positivo, regular, informal

Hablar

Habla

(Tú) hablas

Comer

Come

(Tú) comes

Escribir

Escribe

(Tú) escribes

---

Imperativo positivo, afirmativo,  
informal → Verbos irregulares

Decir

• Di

Hacer

• Haz

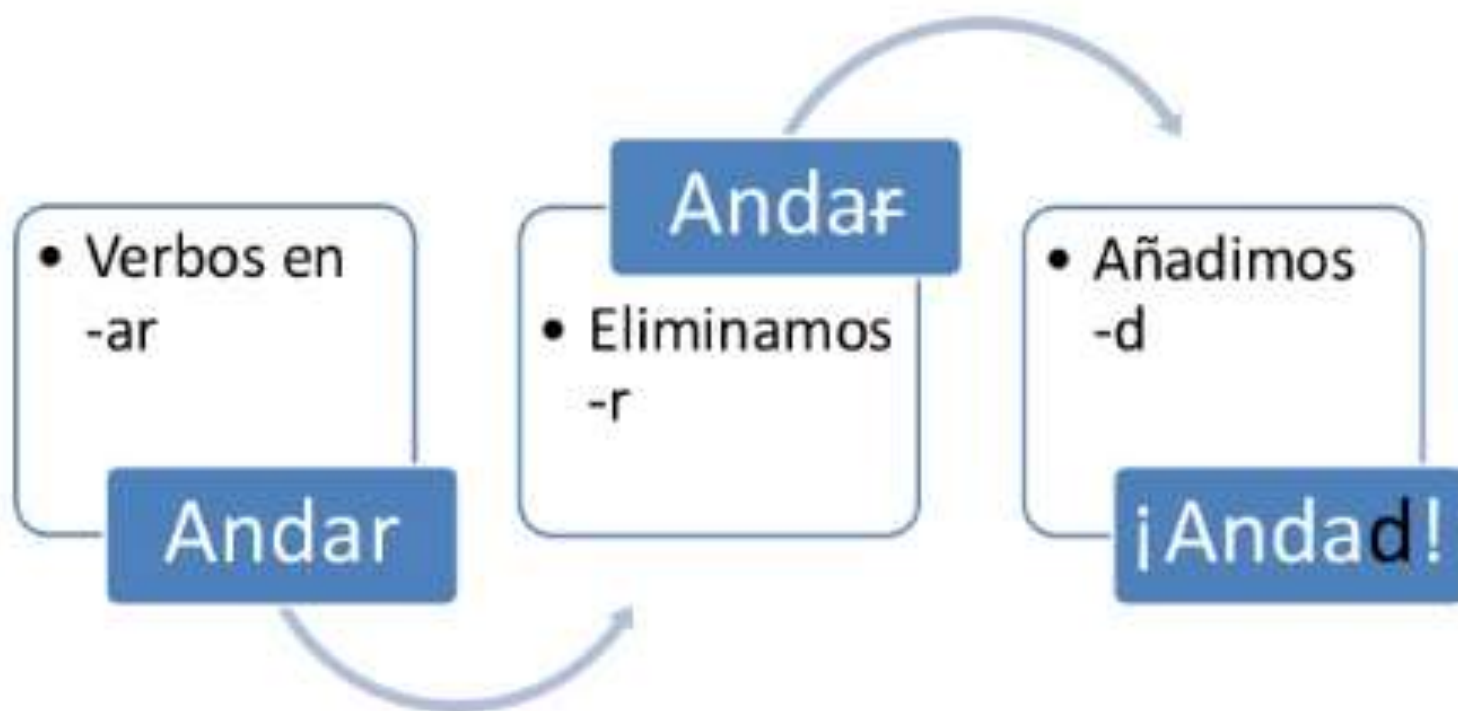
Ir

• Ve

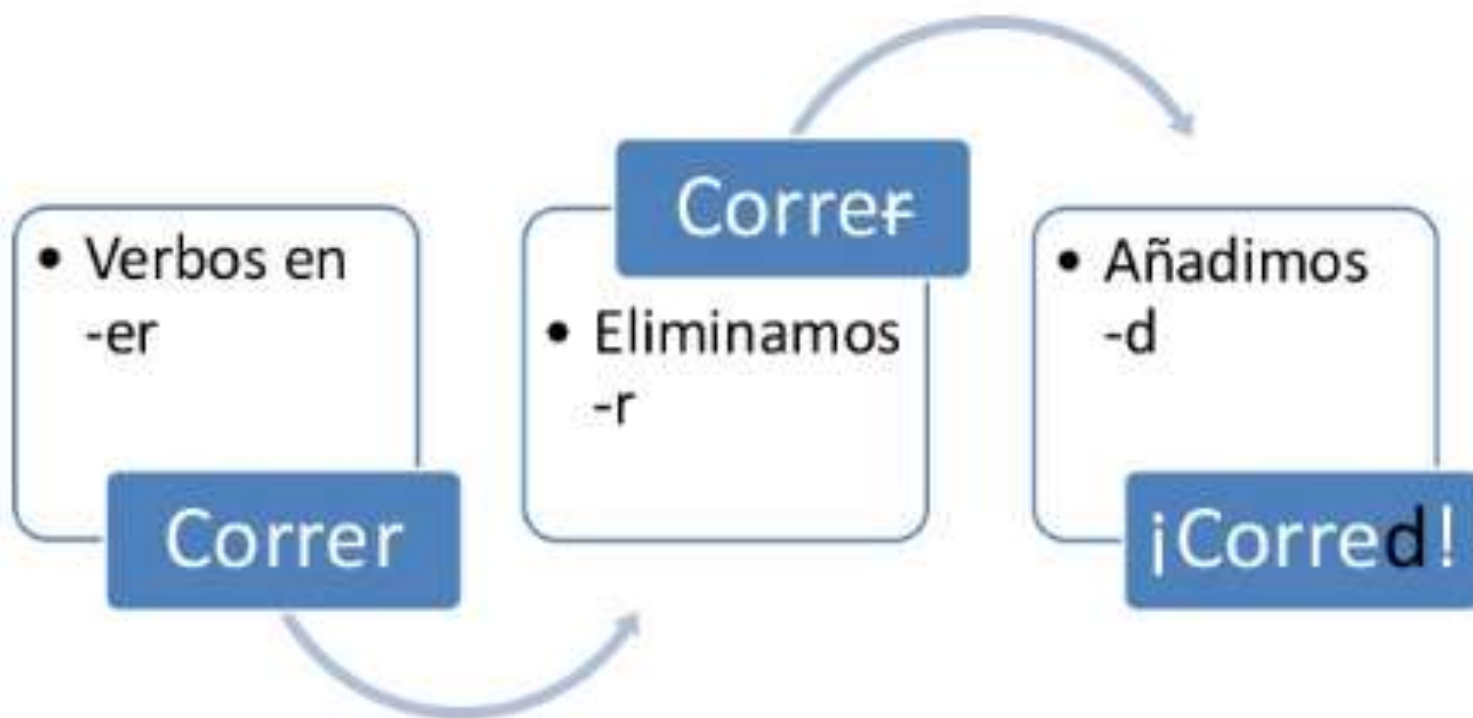
# Imperativo positivo, informal → Verbos irregulares

Poner	Salir	Ser	Tener	Venir
• Pon	• Sal	• Sé	• Ten	• Ven

# Imperativo positivo, regular, informal, plural (VOSOTROS)

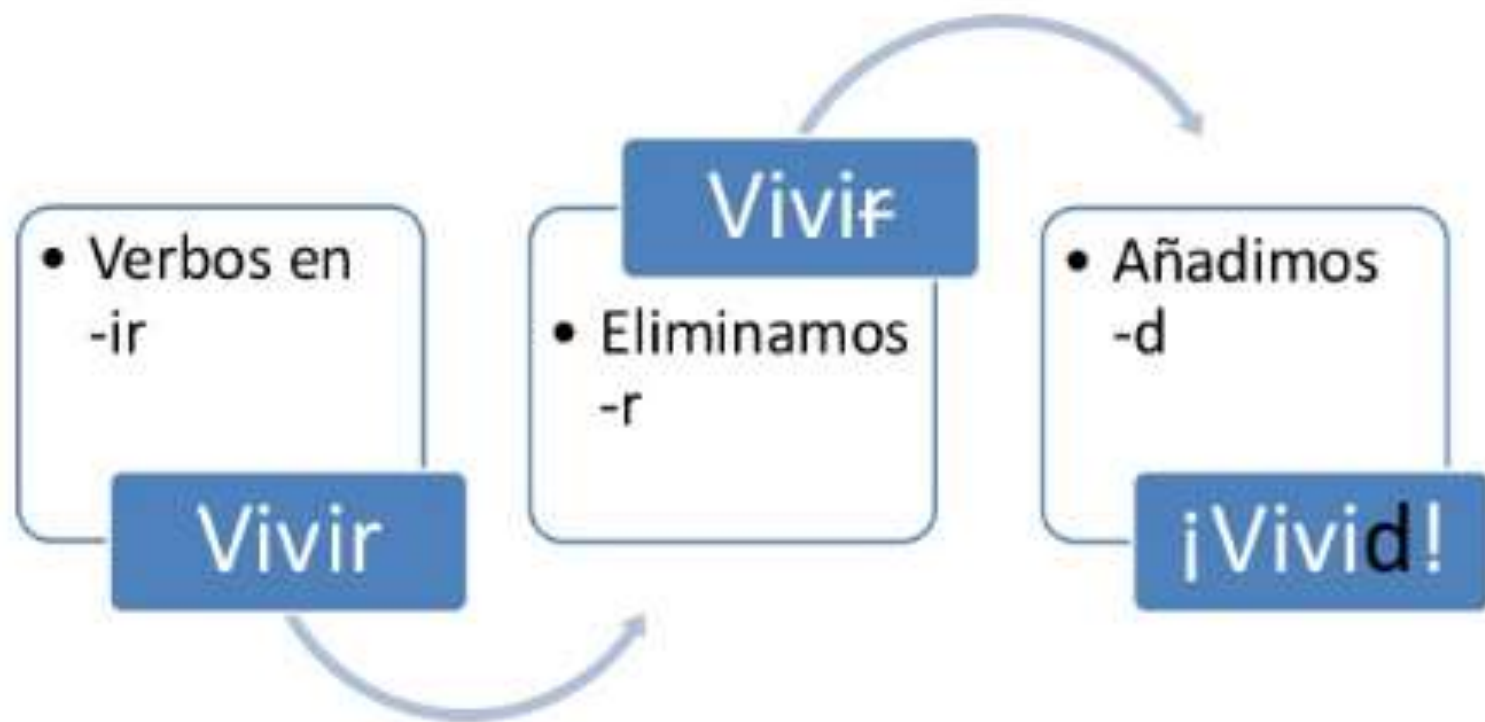


# Imperativo positivo, regular, informal, plural (VOSOTROS)





# Imperativo positivo, regular, informal, plural (VOSOTROS)



# Imperativo positivo, irregular, informal, plural (VOSOTROS)

- No hay irregularidades. 😊



En el **español de América** se usa la forma *ustedes* en vez de *vosotros*, y por lo tanto el presente de subjuntivo (véanse las diapositivas sobre imperativo formal).

## Imperativo positivo, formal (usted, ustedes)

Para usar el imperativo en situaciones formales, usamos la tercera persona singular o plural del presente de subjuntivo.

Tome mi currículum.  
Hagan el favor de callarse



## Imperativo negativo (formal e informal)

- Usamos el presente de subjuntivo en todas las personas.

	IMPERATIVO AFIRMATIVO	IMPERATIVO NEGATIVO
TÚ	Habla	No hables
VOSOTROS/-AS	Hablad	No habléis
USTED	Hable	No hable
USTEDES	Hablen	No hablen

---

## El presente de subjuntivo , se usa para...

1. Formas formales usted y ustedes en imperativo.
2. Formas negativas del imperativo: no + forma en subjuntivo.
3. Para las formas positivas de imperativo no puro: yo, él, nosotros, ellos)

# Presente de Subjuntivo

## AMAR

am e  
am es  
am e  
am emos  
am éis  
am en

## BEBER

beb a  
beb as  
beb a  
beb amos  
beb áis  
beb an

## VIVIR

viv a  
viv as  
viv a  
viv amos  
viv áis  
viv an

verbos regulares

# Posición de los pronombres átonos



- **Imperativo positivo:** después del verbo, formando una sola palabra. Por ejemplo, "Dímelo todo". Cuidado con los acentos: Ponte el abrigo → Póntelo.
- **Imperativo negativo:** antes del verbo y separados. Por ejemplo, "No me lo digas".

## Letras que se pierden

- En la forma afirmativa, si añades el pronombre **os** a la **segunda** persona del plural (vosotros), se pierde la **-d** intervocálica: Apuntaos al viaje (no \*apuntados o \*apuntaros).  
Sólo el verbo *ir* mantiene la **-d-**: ¡idos!
- Los verbos en **-ir** necesitan una tilde en la vocal débil **"-i"**: ¡Subíos al coche!
- También se pierde la **-s** delante del pronombre **"nos"**. ¡Vayámonos! (\*vayámosnos)



# 5 IDEAS PARA SUPERAR UN LUNES

✓ Escucha música animada.

Esa canción que tan buen rollo le da y hace que le pongas las pilas.

✓ No mires el reloj a cada minuto.

Concéntrate en hacer bien y con entusiasmo lo que estás haciendo.

✓ Sé optimista y mira el lado positivo de las cosas.

Siendo un cascarrabias solo conseguirás que no se te acerque a echarle una mano ni el talo.

✓ Vete de cañas después del curro. Motívalte con un plan que te apelezca.

✓ Cúbrale algo divertido a tu compañero/a de curro y hazle reír.

y sobretodo recuerda que...

» VENCIDO EL LUNES,  
VENCIDA LA SEMANA.



**VAMOS A PRACTICAR**



1 - \_\_\_\_\_ (tomar, tú) esta medicina y te pondrás bien.



2 - Sr. Rodríguez, \_\_\_\_\_ (escribir, usted) una carta a su socio.



3 - Juanito, \_\_\_\_\_ (comer, tú) todas las verduras.



4 - Mañana \_\_\_\_\_ (ir, vosotros) al colegio en autobús.





5 - \_\_\_\_\_ (hacer, nosotros) nuestro trabajo y \_\_\_\_\_ (olvidarse, nosotros) de lo que hacen los demás.






6 - Debéis saber que nada es fácil. i \_\_\_\_\_ (esforzarse, vosotros)!



7 - ¿No ve bien el diario? \_\_\_\_\_ (ponerse, usted) las gafas.



8 - Necesitas comprender bien la historia del libro, \_\_\_\_\_  
(leer, tú) despacio.



9 - \_\_\_\_\_ (estudiar, usted) mucho y aprobará el examen.



10 - Para hacer una pizza: \_\_\_\_\_ (poner, ustedes) queso rallado encima de la masa y de los otros ingredientes.



11 - \_\_\_\_\_ (coger, vosotros) el dinero que necesitáis y \_\_\_\_\_ (comprar, vosotros) una pelota nueva.



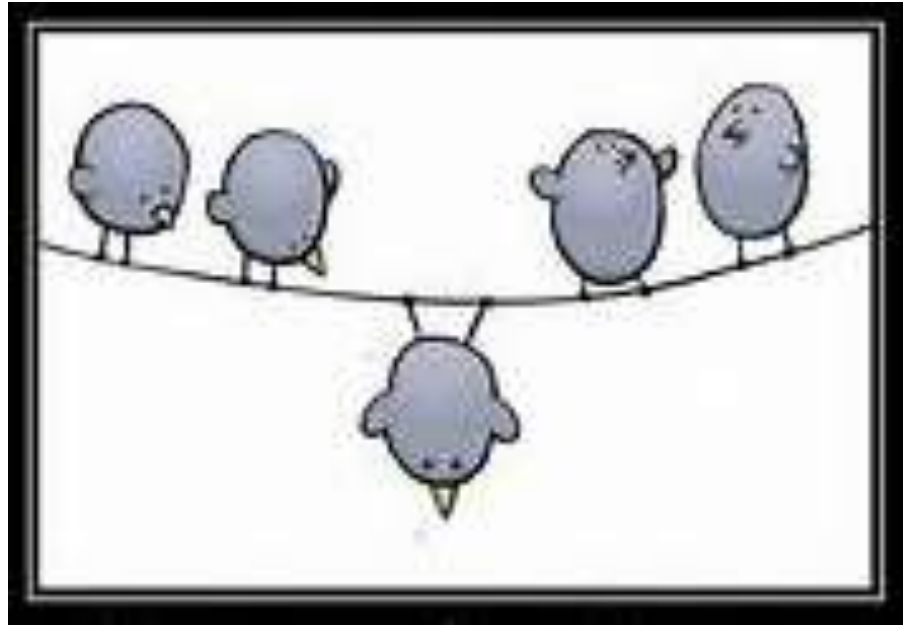
12 - Para que vuestra madre os hable de nuevo  
\_\_\_\_\_ (decir, vosotras) que sentís haberla  
disgustado.





13 - \_\_\_\_\_ (venir, usted) en tren, es lo mejor para viajar de Barcelona a Madrid.





14 - Si quieres que esa chica te escuche \_\_\_\_\_ (ser, tú) mismo, no quieras parecer otra persona.



15 - Ahora \_\_\_\_\_ (salir, usted) de la habitación y  
\_\_\_\_\_ (ir, usted) a buscar a sus amigos.



16 - \_\_\_\_\_ (comer, vosotros) y \_\_\_\_\_ (beber, vosotros), pero con moderación.



17 - \_\_\_\_\_ (tener, usted) cuidado cuando haga la comida, no debe olvidar poner muy poca sal.



18 - Guillermina, \_\_\_\_\_(cerrar, tú) la puerta.



19 - \_\_\_\_\_ (ir, usted) al supermercado y \_\_\_\_\_  
(comprar, usted) una docena de huevos.



20 - \_\_\_\_\_ (mirar, vosotros) la lista de la lotería, a ver si ha habido suerte.